



ФЕДЕРАЛЬНАЯ СЛУЖБА
ГОСУДАРСТВЕННОЙ СТАТИСТИКИ

Промышленное производство Смоленской области



I квартал 2023 года



ФЕДЕРАЛЬНАЯ СЛУЖБА
ГОСУДАРСТВЕННОЙ СТАТИСТИКИ

Промышленное производство Смоленской области

Территориальный орган
Федеральной службы
государственной статистики
по Смоленской области

январь – февраль 2023 года

- 01 Индекс промышленного производства
- 02 Индексы производства
- 03 Индексы промышленного производства по регионам Центрального федерального округа
- 04 Индексы производства по основным видам обрабатывающих производств
- 05 Индексы производства по основным видам обрабатывающих производств
- 06 Индексы производства по обеспечению электрической энергией, газом и паром; кондиционированию воздуха
- 07 Индексы производства по водоснабжению; водоотведению, организации сбора и утилизации отходов, деятельности по ликвидации загрязнений
- 08 Производство отдельных видов промышленной продукции
- 09 Объем отгруженных товаров собственного производства, выполненных работ и услуг собственными силами
- 10 Структура объема отгруженных товаров собственного производства, выполненных работ и услуг собственными силами





ИНДЕКС ПРОМЫШЛЕННОГО ПРОИЗВОДСТВА

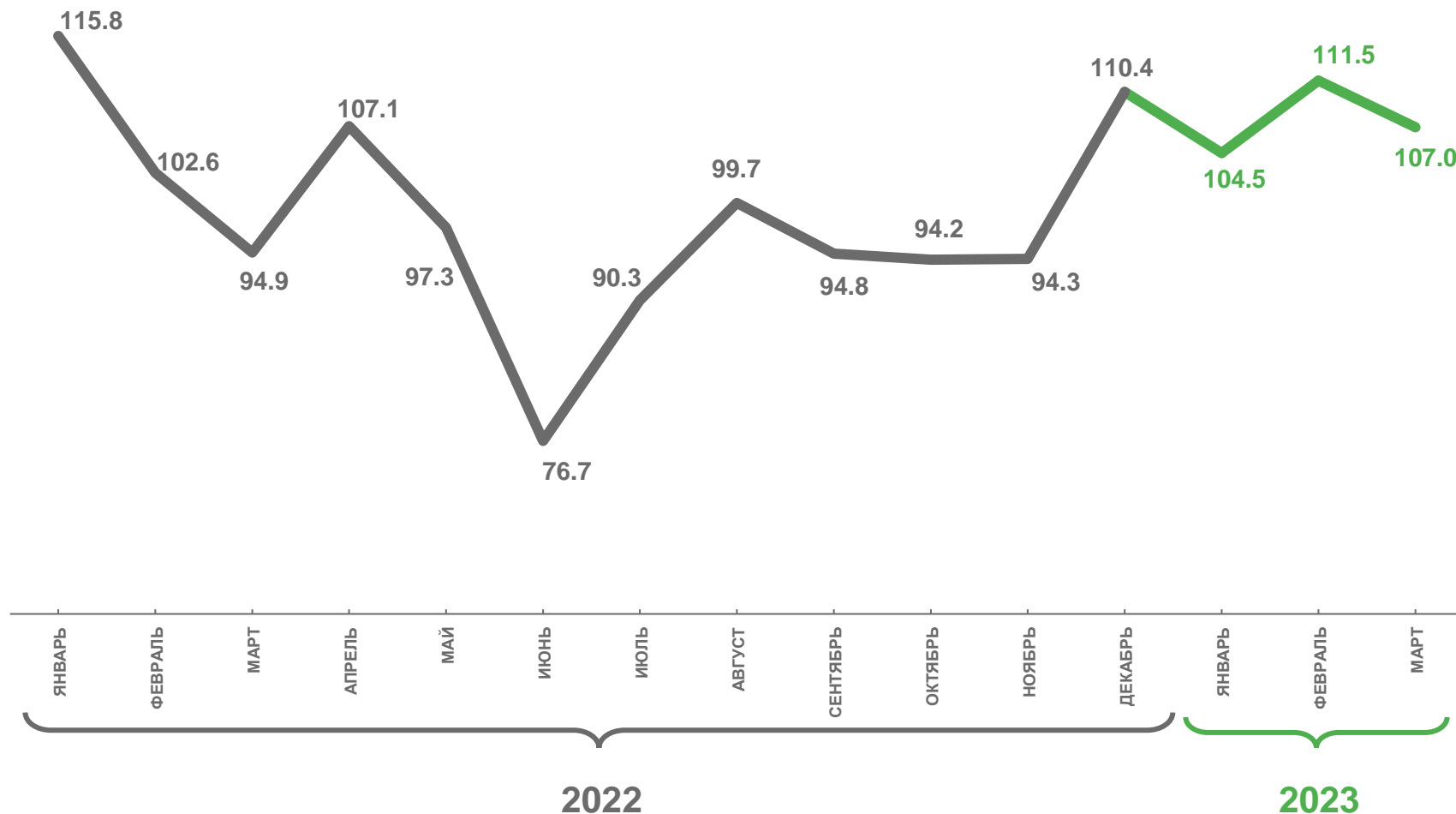
к соответствующему месяцу предыдущего года, %

I квартал 2023 г. в %
к I кварталу 2022 г.

107,5

I квартал 2022 г. в %
к I кварталу 2021 г.

103,6





ИНДЕКСЫ ПРОИЗВОДСТВА

I квартал 2023 г. в %
к I кварталу 2022 г.



114,0

Обрабатывающие производства



100,2

Обеспечение электрической энергией,
газом и паром, кондиционирование воздуха



96,9

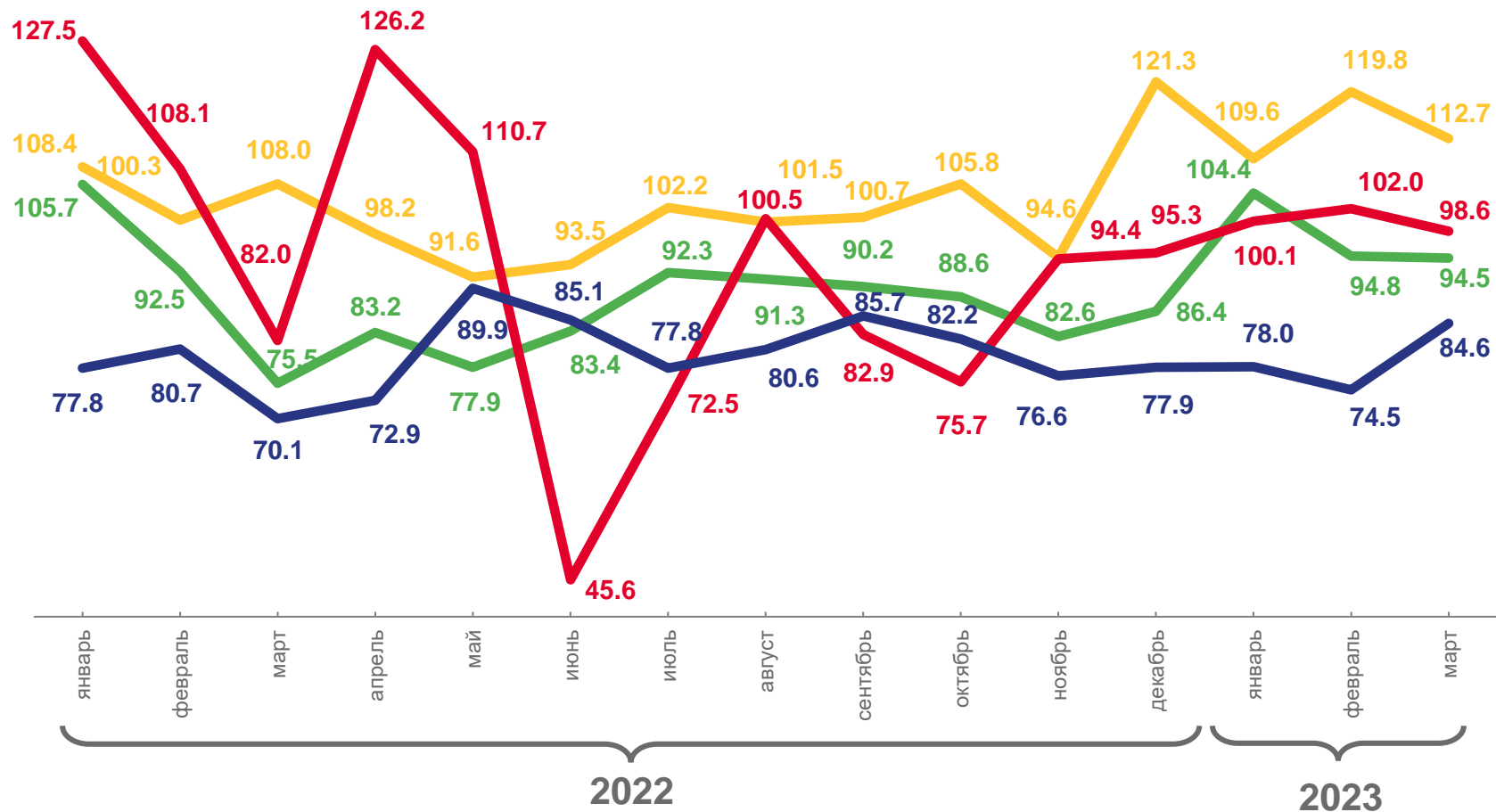
Добыча полезных ископаемых



78,9

Водоснабжение; водоотведение,
организация сбора и утилизации отходов,
деятельность по ликвидации загрязнений

к соответствующему месяцу предыдущего года, %



Добыча полезных ископаемых

Обеспечение электрической энергией, газом и паром; кондиционирование воздуха

Обрабатывающие производства

Водоснабжение; водоотведение, организация сбора и утилизации отходов, деятельность по ликвидации загрязнений



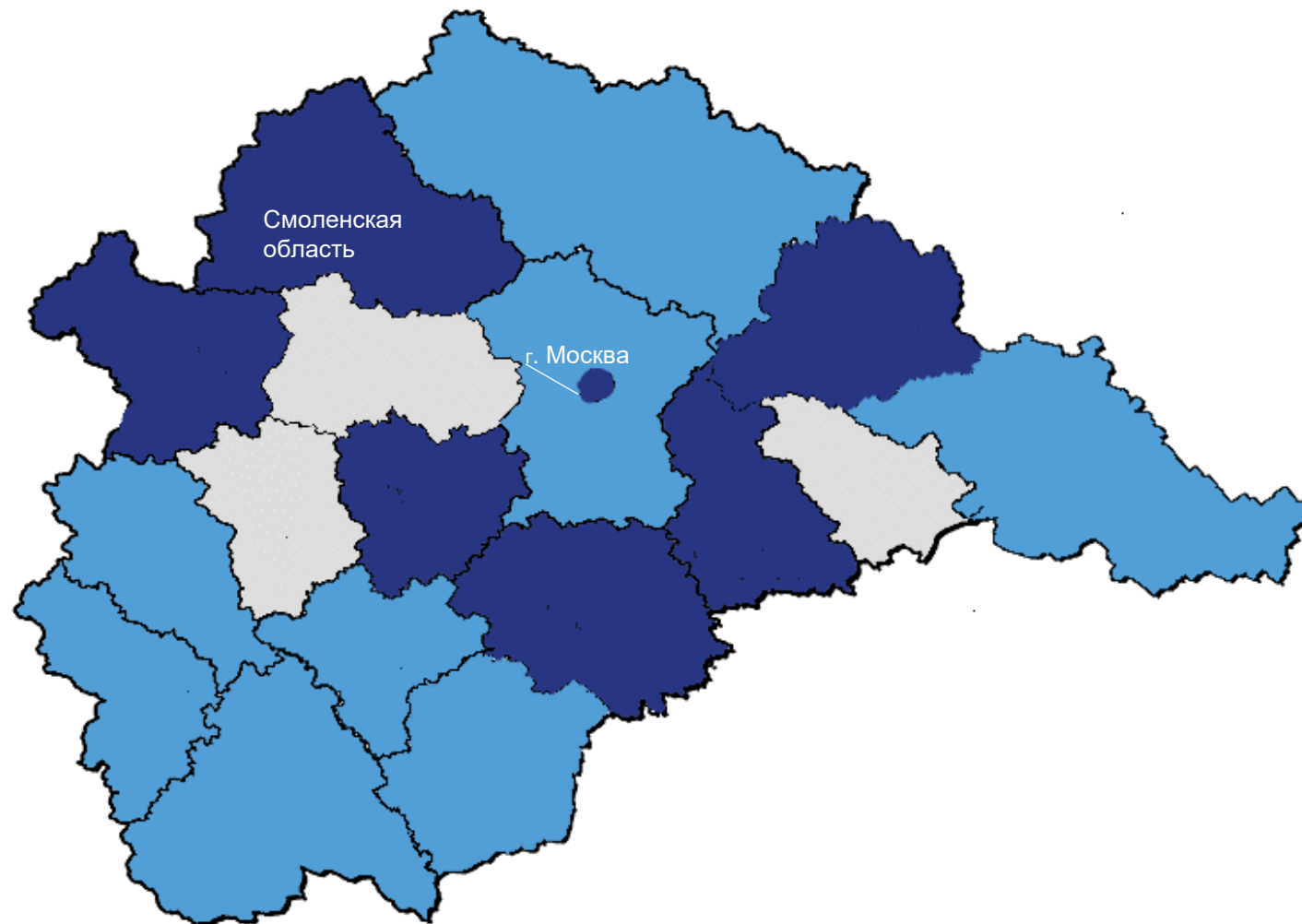


ИНДЕКСЫ ПРОМЫШЛЕННОГО ПРОИЗВОДСТВА ПО РЕГИОНАМ ЦФО

I квартал 2023 г. в % к I кварталу 2022 г.

Регионы с наибольшими и наименьшими значениями

Тульская область	110.7
Ярославская область	110.3
Рязанская область	108.0
Тверская область	107.6
Смоленская область	107.5
Брянская область	106.1
г. Москва	105.8
Владимирская область	104.9
Центральный федеральный округ	104.7
Тамбовская область	104.3
Курская область	104.1
Московская область	103.7
Воронежская область	102.6
Липецкая область	101.6
Костромская область	101.4
Белгородская область	101.3
Ивановская область	97.3
Орловская область	95.5
Калужская область	81.2



от 81,2 до 97,3
 от 101,3 до 104,9
 от 105,8 до 110,7



ИНДЕКСЫ ПРОИЗВОДСТВА ПО ОСНОВНЫМ ВИДАМ ОБРАБАТЫВАЮЩИХ ПРОИЗВОДСТВ

I квартал 2023 г. в % к I кварталу 2022 г.



178,9

Производство готовых металлических изделий, кроме машин и оборудования



148,8

Производство резиновых и пластмассовых изделий



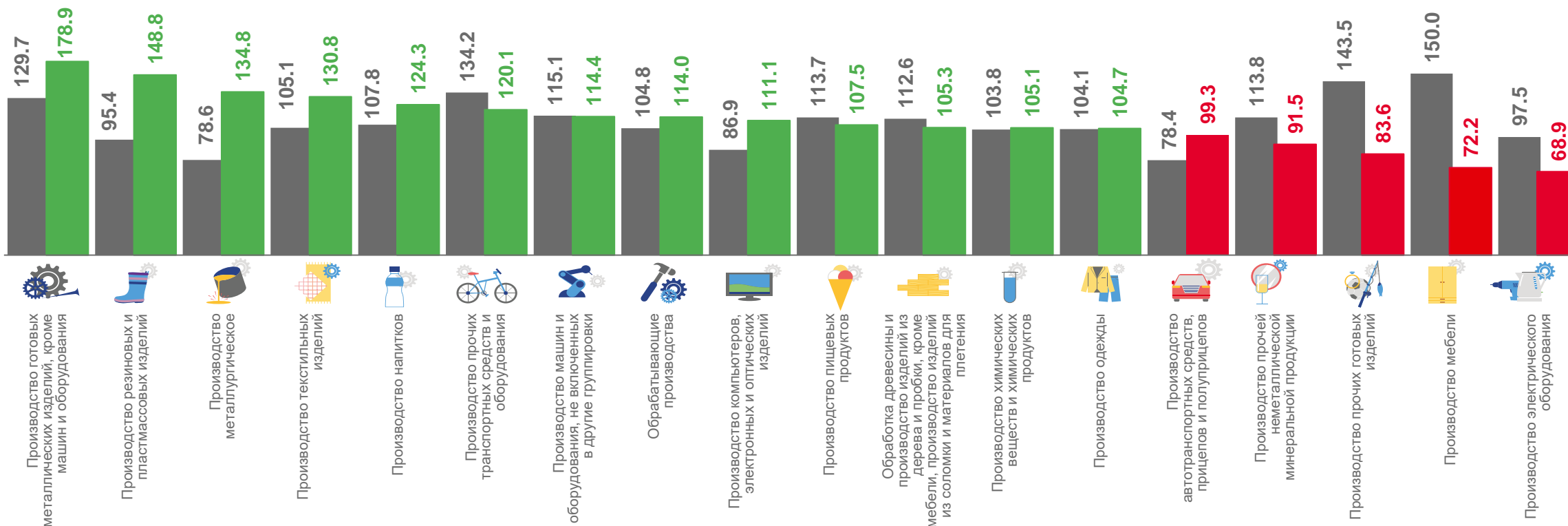
68,9

Производство электрического оборудования



72,2

Производство мебели



■ I квартал 2022 г. к I кварталу 2021 г.

■ I квартал 2023 г. к I кварталу 2022 г.





ИНДЕКСЫ ПРОИЗВОДСТВА ПО ОСНОВНЫМ ВИДАМ ОБРАБАТЫВАЮЩИХ ПРОИЗВОДСТВ

март 2023 г. в % к марту 2022 г.



в 2,2 р

Производство готовых металлических изделий, кроме машин и оборудования



174,8

Производство текстильных изделий



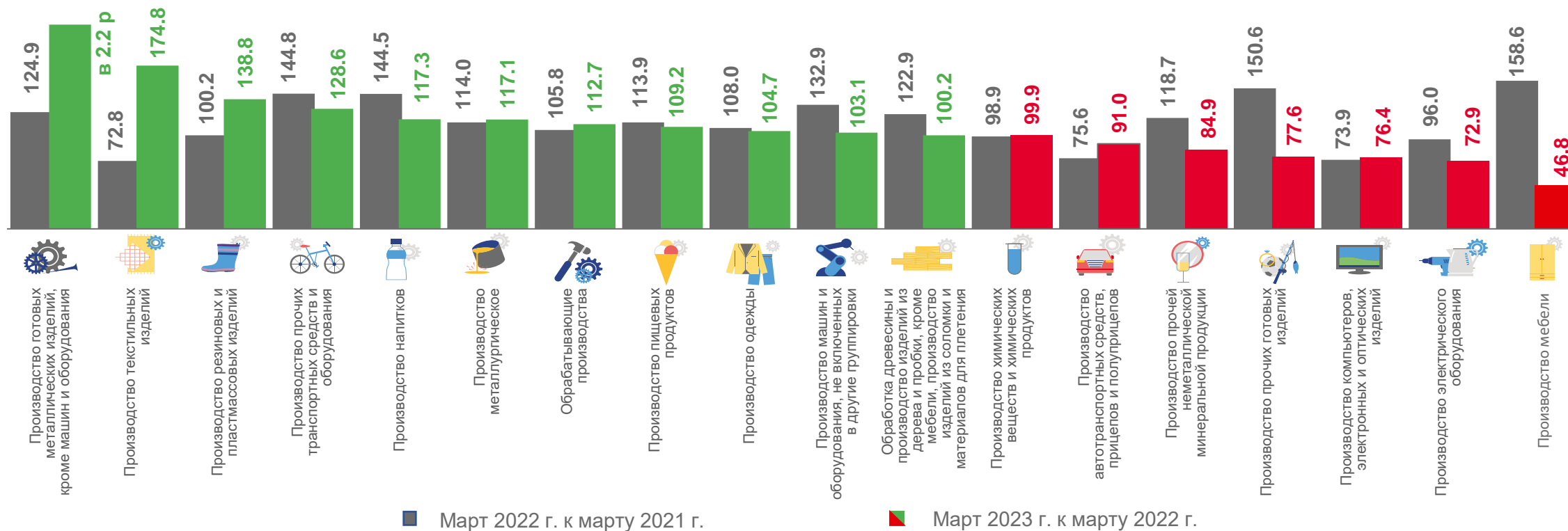
46,8

Производство мебели



72,9

Производство электрического оборудования






ИНДЕКСЫ ПРОИЗВОДСТВА ПО ОБЕСПЕЧЕНИЮ ЭЛЕКТРИЧЕСКОЙ ЭНЕРГИЕЙ, ГАЗОМ И ПАРОМ; КОНДИЦИОНИРОВАНИЮ ВОЗДУХА

I квартал 2023 г. в %
к I кварталу 2022 г.

в % к соответствующему месяцу предыдущего года



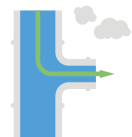
100,2

Обеспечение электрической энергией, газом и паром, кондиционирование воздуха



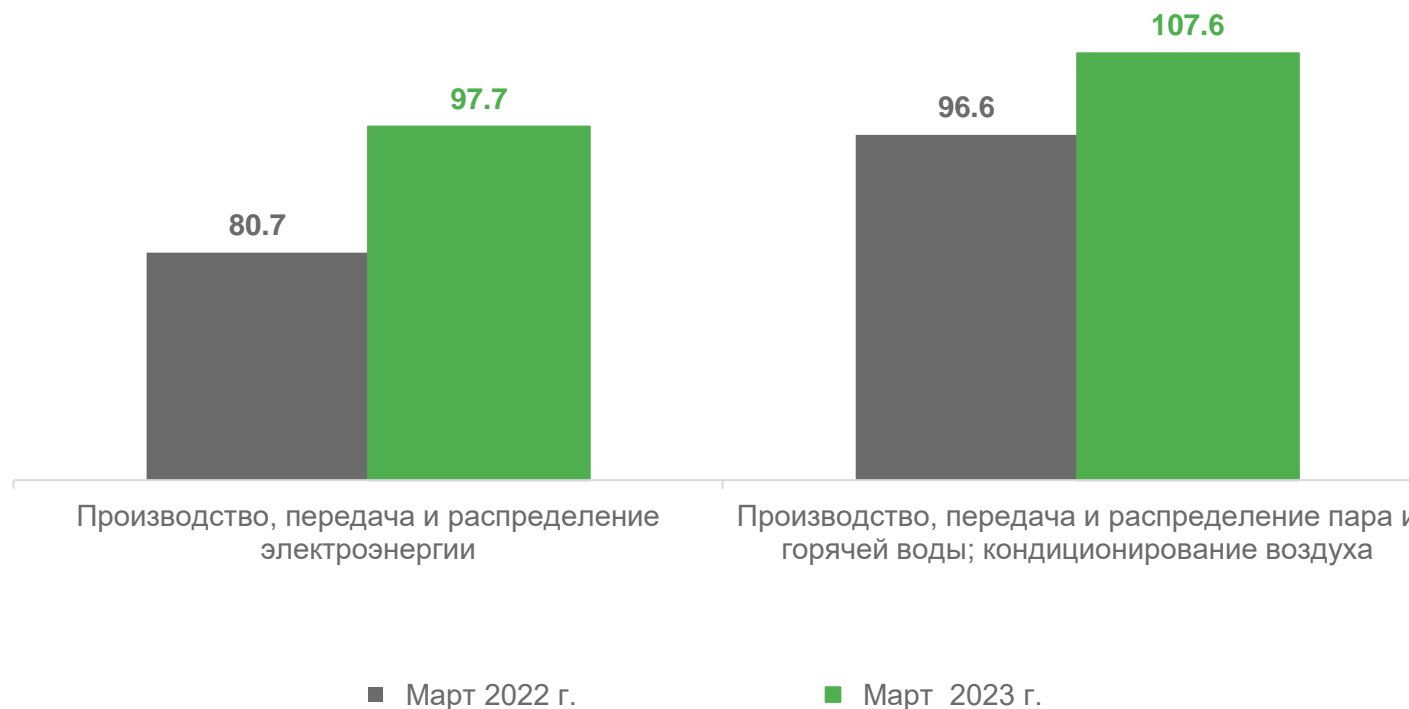
100,0

Производство, передача и распределение электроэнергии



102,5

Производство, передача и распределение пара и горячей воды; кондиционирование воздуха





ИНДЕКСЫ ПРОИЗВОДСТВА ПО ВОДОСНАБЖЕНИЮ; ВОДООТВЕДЕНИЮ, ОРГАНИЗАЦИИ СБОРА И УТИЛИЗАЦИИ ОТХОДОВ, ДЕЯТЕЛЬНОСТИ ПО ЛИКВИДАЦИИ ЗАГРЯЗНЕНИЙ

I квартал 2023 г. в %
к I кварталу 2022 г.

к соответствующему месяцу предыдущего года, %



78,9

Водоснабжение; водоотведение, организация
сбора и утилизации отходов, деятельность
по ликвидации загрязнений



105,1

Забор, очистка и распределение воды



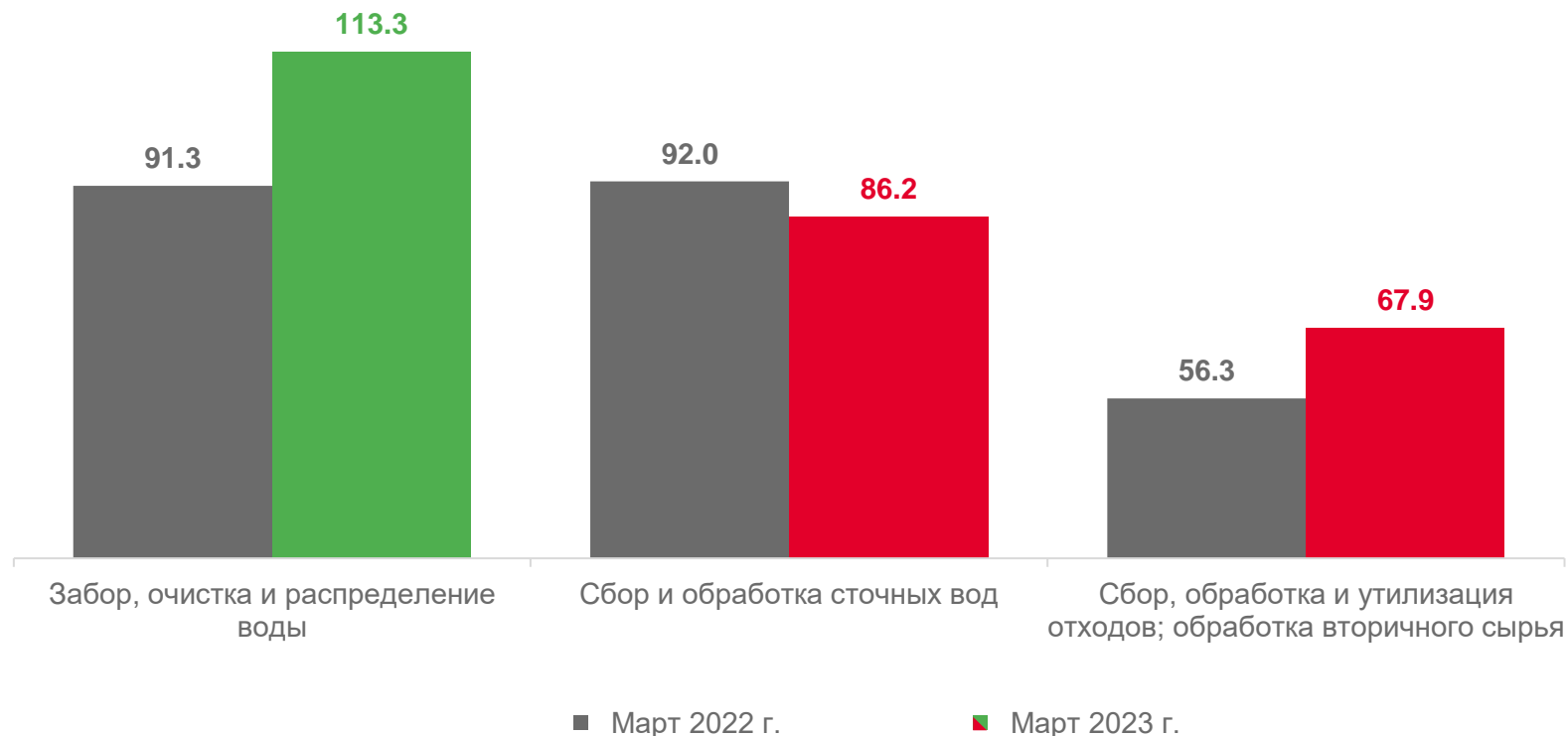
75,2

Сбор и обработка сточных вод



65,2

Сбор, обработка и утилизация отходов;
обработка вторичного сырья





ПРОИЗВОДСТВО ОТДЕЛЬНЫХ ВИДОВ ПРОМЫШЛЕННОЙ ПРОДУКЦИИ

I квартал 2023 г. в % к I кварталу 2022 г.




Мясо и субпродукты

24,0 тыс. тонн
82,3%



Изделия колбасные, включая изделия колбасные для детского питания

12,2 тыс. тонн
129,6%



Рыба переработанная и консервированная, ракообразные и моллюски

3,9 тыс. тонн
134,6%



Молоко жидкое обработанное, включая молоко для детского питания

1,0 тыс. тонн
107,3%



Изделия хлебобулочные недлительного хранения

9,3 тыс. тонн
94,3%



Кондитерские изделия

2,7 тыс. тонн
97,5%



Изделия трикотажные или вязаные

6,6 млн штук
102,5%



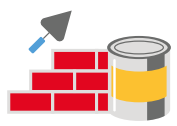
Изделия чулочно-носочные трикотажные или вязаные

1,9 млн пар
78,4%



Обувь

282,1 тыс. пар
95,1%



Блоки и прочие изделия сборные строительные для зданий и сооружений из цемента, бетона или искусственного камня

116,7 тыс. м³
99,6%



Светильники и осветительные устройства

39,5 тыс. штук
141,6%



Электроэнергия

6,5 млрд кВт.ч
100,3%





ОБЪЕМ ОТГРУЖЕННЫХ ТОВАРОВ СОБСТВЕННОГО ПРОИЗВОДСТВА, ВЫПОЛНЕННЫХ РАБОТ И УСЛУГ СОБСТВЕННЫМИ СИЛАМИ

I квартал 2023 г., млрд рублей
в фактически действовавших ценах

к соответствующему периоду предыдущего года, %




0,4

Добыча полезных ископаемых



83,0

Обработывающие производства



19,2

Обеспечение электрической энергией, газом и паром, кондиционирование воздуха



2,0

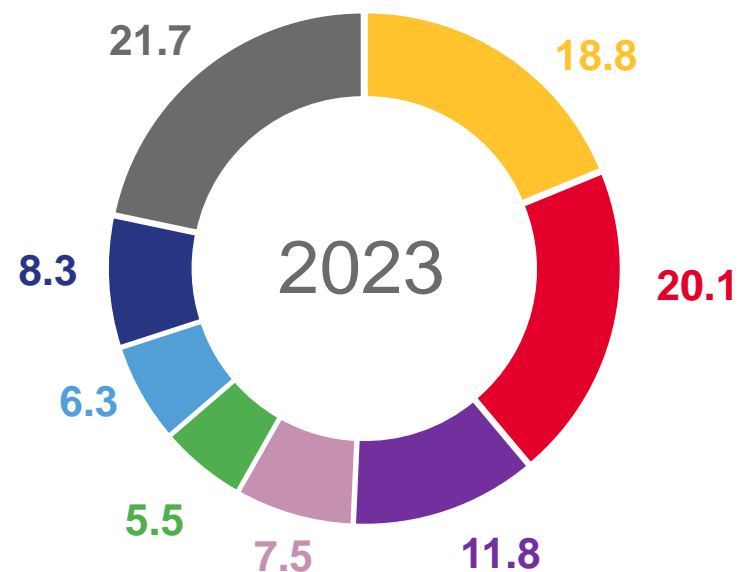
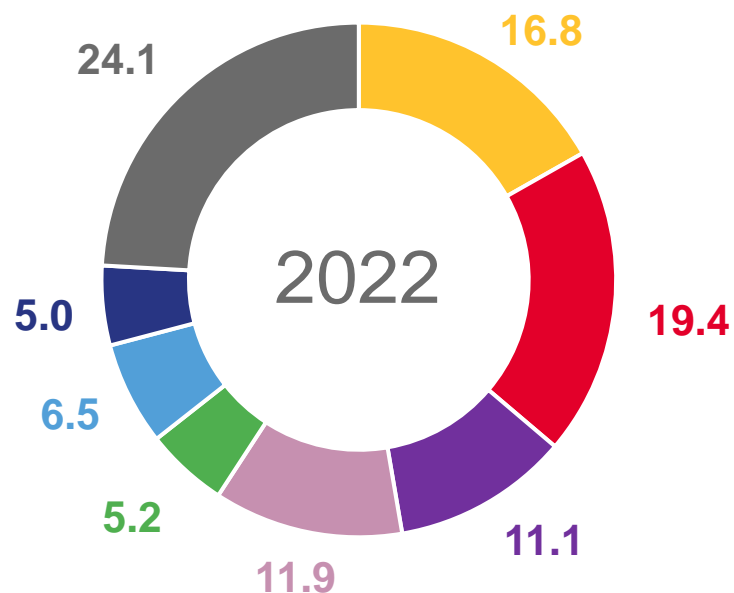
Водоснабжение; водоотведение, организация сбора и утилизации отходов, деятельность по ликвидации загрязнений





СТРУКТУРА ОБЪЕМА ОТГРУЖЕННЫХ ТОВАРОВ СОБСТВЕННОГО ПРОИЗВОДСТВА, ВЫПОЛНЕННЫХ РАБОТ И УСЛУГ СОБСТВЕННЫМИ СИЛАМИ ОБРАБАТЫВАЮЩИХ ПРОИЗВОДСТВ

I квартал 2023 г., в % к итогу



Производство пищевых продуктов

Производство химических веществ и химических продуктов

Производство резиновых и пластмассовых изделий

Обработка древесины и производство изделий из дерева и пробки, кроме мебели, производство изделий из соломки и материалов для сырье

Производство прочей неметаллической минеральной продукции

Производство готовых металлических изделий, кроме машин и оборудования

Производство металлургическое

Другие виды деятельности